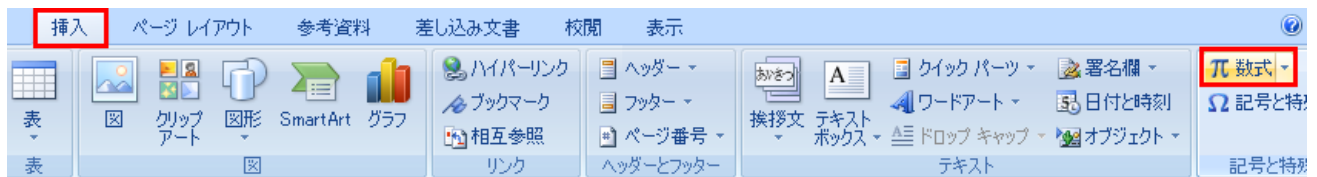
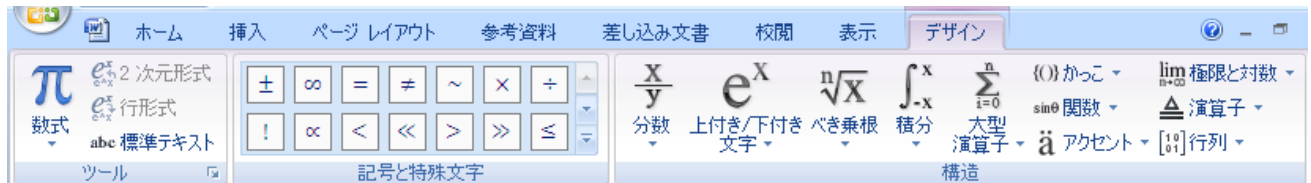


数式の入力

挿入タブ→リボン内の数式をクリック



※リボンの表示が変わります。

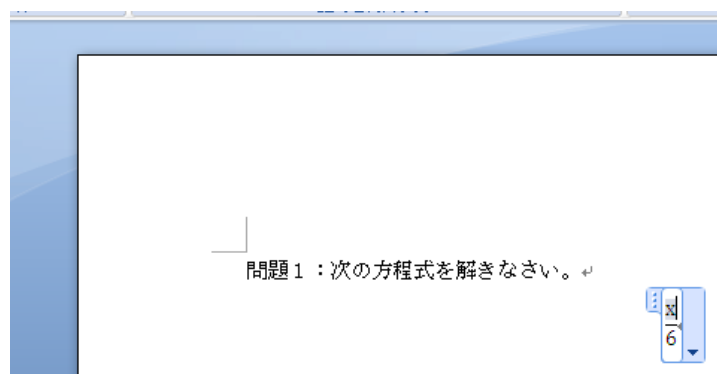


入力したい数式を選択します。



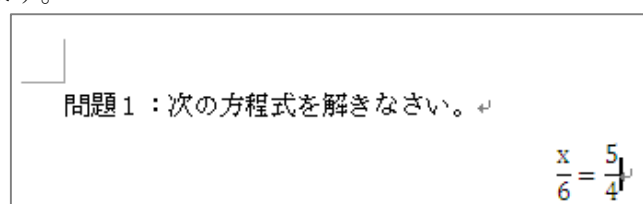
各場所にカーソルを移動し、数字を入力します。

続けて他の数式も入力します。



別な場所をクリックして、選択を解除します。

左揃え、文字のサイズなどはホームタブで設定します。

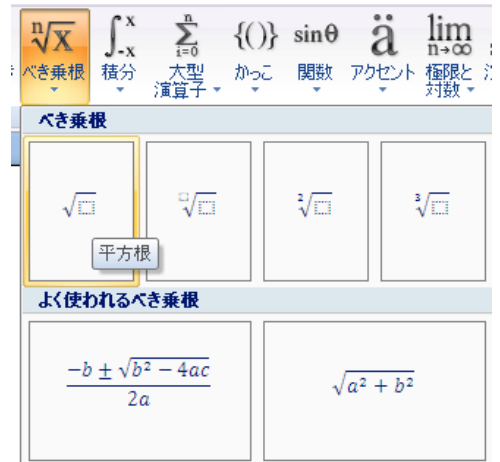
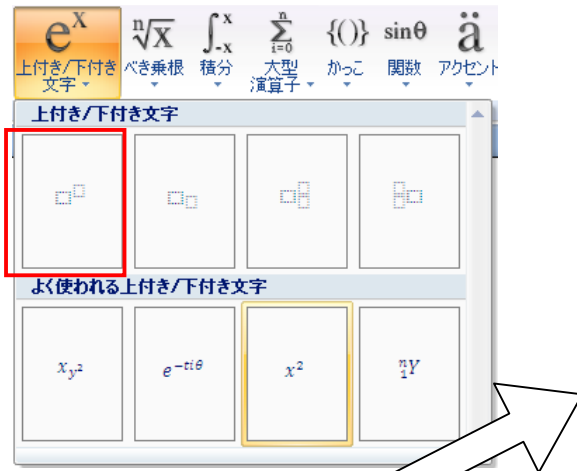


練習

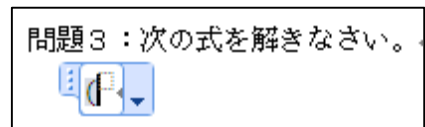
数式が入れ子になっている場合は、外側から入力します。

例： $(\sqrt{2})^2$ を作成します。

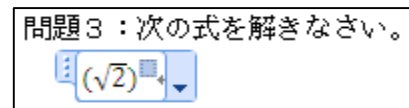
上付き／下付き文字をクリックします



『』を入れた後、
べき乗根をクリックします。



カーソルを動かして数字・記号を入力します。



別な部分をクリックして完了。